

ZOEKEN IN DE KINDERRECHTENDATABANK

Basis zoektips	1
Eenvoudig zoeken	2
Weergave van de resultaten.....	2
Zoeken in de instrumentendatabank.....	4
Zoeken in de Vlaamse onderzoeks databank.....	6
Het mandje: zoekresultaten bewaren	7

BASIS ZOEKTIPS

- **Een exacte woordcombinatie zoeken:** gebruik dubbele aanhalingstekens "..."
Bv. "kinderen in detentie"
- **Afkappen van woorden:** gebruik een * voor het woorddeel dat willekeurig is
Bv. Als je *kinder** invoert, zoek je woorden die beginnen met kinder- (kinderen, kinderrechten, kinderrechtenverdrag...)
Bv. Als je zoekt op *logie, zullen documenten met een woord dat eindigt op –logie gevonden worden (psychologie, sociologie...).
- **Combineren van zoektermen:** impliciet wordt 'EN' gebruikt. Dit wil zeggen dat als je twee of meer termen invoert, de databank alleen de resultaten toont waarin *alle* zoektermen voorkomen.
Bv. als je 'kind huwelijk' invoert, worden alleen documenten weergegeven waarin beide termen ('kind' EN 'huwelijk') voorkomen in de fiche.
- De **lettertekens met accenten** en de **interpunctie** worden **genegeerd** bij het zoeken (é, è, à, ç, !, ', enz.).
- **Alles vinden:** als je een '*' typt of gewoon op Enter drukt.

EENVOUDIG ZOEKEN

Er zijn vier tabbladen om te zoeken: Eenvoudig zoeken, Instrumenten, Onderzoek en Publicaties. Bij het openen van de website kom je op het tabblad 'Eenvoudig zoeken' terecht.

The screenshot shows the search interface with four numbered callouts: (1) points to the 'All databases' dropdown menu; (2) points to the search input field containing 'kinderen armoede'; (3) points to the 'Zoek in...' section where 'Alle velden' is selected. Other options include 'Titels', 'Auteurs', and 'Trefwoorden'.

- (1) Je zoekt standaard in 'Alle databanken', dit wil zeggen de instrumentendatabank, de Vlaamse onderzoeksdatabank en de publicatiedatabank. Je kan je zoekactie beperken tot één deeldatabank door deze in het menu te selecteren.
- (2) Dit is het zoekveld. Hier vul je de zoekterm(en) in.
- (3) Je zoekt standaard in alle velden. Als je 'Zoek in' openklikt, kan je kiezen om het zoeken te beperken tot 'titels', 'auteurs', of 'trefwoorden', en de andere velden uit te sluiten.

WEERGAVE VAN DE RESULTATEN

The screenshot shows the search results page. The search term 'kinderen armoede' is entered. The results are grouped by field: 'Titels' (1 resultaat) and 'Alle velden' (4 resultaat). Each group has a 'tonen' link with a magnifying glass icon.

De resultaten van de zoekactie worden per veld gegroepeerd. Als je op *tonen*  klikt, worden de documenten getoond die de zoekterm in dat specifieke veld bevatten.

Als je in het voorbeeld hierboven op *tonen* klikt naast **Titels**, zal het document getoond worden waar 'kinderen' en 'armoede' samen voorkomen in de titel.

Bij **Auteurs** worden niet de documenten getoond die de zoekterm bevatten, maar de namen van de auteurs die aan uw zoekterm voldoen.

Om alle gevonden documenten te tonen, ongeacht in welk veld de zoekterm(en) voorkomen, klik op *tonen* naast **Alle velden**.

Resultaat voor het woord (de woorden) kinderen armoede

Titels 1 resultaat (resultaten) [tonen](#)

Alle velden 4 resultaat (resultaten) [tonen](#)

- Belevingsonderzoek bij kinderen die in armoede leven / Jan Van Gils
- Kinderrechten in België / Wouter Vandenhole
- Recommendation 893 (1980) on poverty in Europe / Council of Europe - Parliamentary Assembly (PACE)
- Resolution 1587 (2007) on the situation of children living in post-conflict zones in the Balkans / Council of Europe - Parliamentary Assembly (PACE)

Door op te klikken, verschijnt de bibliografische fiche met de informatie over het document.

Via klik je alle fiches tegelijk open; met doe je alle fiches tegelijk dicht.

Het icoontje voor het document geeft het type aan:

- = juridisch instrument of beleidsdocument (*in instrumentendatabank*)
- = onderzoeksproject in Vlaanderen (*in Vlaamse onderzoeks databank*)
- = boek (*in publicatiedatabank*)
- = tijdschriftartikel (*in publicatiedatabank*)

Via kan je kiezen om de zoektermen (niet) te laten oplichten.

De wereldbol geeft aan dat de fiche een link naar het internet bevat.

De icoontjes en duiden aan dat er één of meerdere elektronische documenten (pdf of internetdocument) aan de fiche zelf toegevoegd zijn.

ZOEKEN IN DE INSTRUMENTENDATABANK

Eenvoudig zoeken | Instrumenten | Onderzoek | Output | Geavanceerd zoeken

Een zoekveld toevoegen
Selecteer een zoekveld

Type instrument = aanbeveling / recommendation
advies / opinion
beleidsplan / policy plan

En Titel booleaanse zoekopdracht * X
En Auteur booleaanse zoekopdracht * X
En Afkondiging / Promulgation > 01/01/1950 X
En Afkondiging / Promulgation < 31/12/2020 X
En Trefwoorden booleaanse zoekopdracht * X

Zoeken

Om uitsluitend in de instrumentendatabank te zoeken, klik je op het tabblad 'Instrumenten'. Hier kan je je zoekopdracht verfijnen, door te zoeken op type instrument, titel, auteur, de datum van afkondiging, en/of trefwoorden.

Een **sterretje** * betekent willekeurig/geen voorkeur.


Om een bepaalde **zoekoptie verwijderen**, klik je op het vakje met het kruisje rechts.

Via de vakjes links kan je de verschillende zoektermen combineren met de logische operatoren **EN**, **OF** en **NIET**.

Bij '**type instrument**' kan je kiezen om op een bepaald type instrument te zoeken.

- Kies in het eerste vakje '=' en selecteer in het tweede vak het gewenste instrument. Om meerdere types te selecteren, houd je de Shift-toets ingedrukt tijdens het aanklikken.

Om een '**titel**' te vinden met woorden die er op een willekeurige plaats in voorkomen, laat je het vakje 'Booleaanse zoekopdracht' geselecteerd staan. Je kan ook kiezen om alleen titels te vinden die beginnen, eindigen of exact gelijk zijn aan de zoekterm.

Bij '**auteur**' kan je kiezen uit de lijst van auteurs die in de gehele kinderrechtendatabank voorkomen, door op het boekje  te klikken.

Let op:

- In de lijst verschijnen niet alleen de auteurs van juridische instrumenten en beleidsdocumenten, maar ook de auteurs/promotors van onderzoeksprojecten (Vlaamse onderzoeksdatabase) en de auteurs van boeken en tijdschriftartikels (publicatiedatabase). Voor verschillende auteurs zullen er dus binnen de instrumentendatabank geen resultaten gevonden worden.
- Voor instrumenten op *Vlaams en nationaal niveau*, moet je op de *Nederlandstalige* naam van de auteur zoeken.
Bv. Vlaamse regering (NIET Flemish Government).

- Voor *internationale en regionale* instrumenten, moet je op de *Engelstalige* naam zoeken.
Bv. Council of Europe – Committee of Ministers (NIET Raad van Europa – Comité van Ministers)

Er is ook de mogelijkheid om alleen auteurs te vinden die beginnen, eindigen of exact gelijk zijn aan de zoekterm.

Bv. Als je bij '*begint met*' 'Vla' of 'Vlaams' invoegt, vind je alle documenten van de Vlaamse regering, het Vlaams Parlement etc. Hier is geen * vereist bij het afkappen van woorden.

Bij het veld '**afkondiging**' kan je de datum of tijdsperiode ingeven waarbinnen het gezochte instrument afgekondigd/aangenomen werd. Hierbij kan je volgende opties kiezen:

=	Op exact die datum
<	Vroeger dan
>	Later dan
<=	Vroeger dan of op die datum
>=	Later dan of op die datum

Ook bij '**trefwoorden**' vind je door op het boekje  te klikken de volledige lijst met trefwoorden.

Let op:

- Ook hier verschijnen niet alleen de trefwoorden van juridische instrumenten en beleidsdocumenten, maar ook de trefwoorden die aan onderzoeksprojecten (Vlaamse onderzoeksdatabank) en aan boeken en tijdschriftartikels (publicatiedatabank) werden toegekend. Voor sommige trefwoorden zullen er dus binnen de instrumentendatabank geen resultaten gevonden worden.

Er is ook de mogelijkheid om alleen trefwoorden te vinden die beginnen, eindigen of exact gelijk zijn aan de zoekterm.

Via '**Selecteer een zoekveld**' kan je nog andere zoekvelden toevoegen.

ZOEKEN IN DE VLAAMSE ONDERZOEKSDATABANK

Zoeken


Om specifiek in de Vlaamse onderzoeksdatabank te zoeken, klik je op het tabblad 'Onderzoek'. Hier kan je je zoekopdracht verfijnen, door te zoeken op titel, auteur, trefwoorden en/of onderzoeksinstelling.

Een **sterretje** * betekent willekeurig/geen voorkeur.

Om een bepaalde **zoekoptie verwijderen**, klik je op het vakje met het kruisje rechts.

Via de vakjes links kan je de verschillende zoektermen combineren met de logische operatoren **EN**, **OF** en **NIET**.

Om een **'titel'** te vinden met woorden die er op een willekeurige plaats in voorkomen, laat je het vakje 'bevat' geselecteerd staan. Je kan ook kiezen om alleen titels te vinden die beginnen, eindigen of exact gelijk zijn aan de zoekterm.


Bij **'auteur'** kan je kiezen uit de lijst van auteurs die in de kinderrechtendatabank voorkomen, door op het boekje  te klikken.

Let op:

- In de lijst verschijnen niet alleen de onderzoekers en promotoren van onderzoeksprojecten in Vlaanderen, maar ook de auteurs van juridische instrumenten en beleidsdocumenten (instrumentendatabank) en de auteurs van boeken en tijdschriftartikels (publicatiedatabank). Voor verschillende namen zullen er dus binnen de Vlaamse onderzoeksdatabank geen resultaten gevonden worden.

Er is ook de mogelijkheid om alleen auteurs te vinden die beginnen, eindigen of exact gelijk zijn aan de zoekterm.

Bv. Als je bij *'begint met'* 'Van' of 'Vande' invoegt, vind je alle onderzoeksprojecten van Vandenhole, Vanderwiele, Vandelanotte etc. Hier is geen * vereist bij het afkappen van woorden.

Ook bij **'trefwoorden'** vind je door op het boekje  te klikken de volledige lijst met trefwoorden. Er is ook de mogelijkheid om alleen trefwoorden te vinden die beginnen, eindigen of exact gelijk zijn aan de zoekterm.

Let op:


- Ook hier verschijnen niet alleen de trefwoorden van onderzoeksprojecten in Vlaanderen, maar ook de trefwoorden die aan juridische instrumenten en beleidsdocumenten (instrumentendatabank) en aan boeken en tijdschriftartikels (publicatiedatabank) werden


toegekend. Voor sommige trefwoorden zullen er dus binnen de Vlaamse onderzoeksdatabase geen resultaten gevonden worden.

Bij het veld '**onderzoekinstelling**' staan standaard alle onderzoekinstellingen geselecteerd. Je kan hier specifiek de instelling waarin je wil zoeken aanduiden door erop te klikken in het lijstje.

Via '**Selecteer een zoekveld**' kan je nog andere zoekvelden toevoegen.

HET MANDJE: ZOEKRESULTATEN BEWAREN



Bij het openklikken van de fiche van een document, zie je links bovenaan een mandje  staan. Door op het mandje te klikken, kan je het gevonden document bewaren. Bovenaan de website zie je dat het document werd toegevoegd aan het mandje. De bewaarde bibliografische records kunnen dan geëxporteerd worden.